

# quadro

Mini Pc

## Masaüstü Bilgisayar Serisi



Tüm Mini PC Modelleri için

## Genel Kullanım Kılavuzu

www.quadrocomputer.com

# quadro

Üretici ve İthalatçı Firma

**TESLA TEKNOLOJİ İth. İhr. San. Tic. Ltd. Şti.**

Esenkent Mh. Baraj Yolu Cad. Sarıkum Sk. No: 25-27A  
Ümraniye / İstanbul / Türkiye

Tel: +90 216 594 84 74 pbx

Fax: +90 216 594 84 77

Web: www.teslateknoloji.com

Mail : info@teslateknoloji.com

**Quadro Teknik Servis Merkezi**

TESLA TEKNOLOJİ İth. İhr. San. Tic. Ltd. Şti.

Tel : 0216 594 84 74

Web : www.quadrocomputer.com

Mail : destek@quadrocomputer.com



www.quadrocomputer.com

facebook/ quadrobilgisayar

# quadro

## GARANTİ BELGESİ

İşbu sözleşme ile taraflar, 6502 sayılı tüketicinin korunması hakkında kanun ve bu kanun kapsamında yürürlüğe konulan Sanayi Mallarının Satış Sonrası Hizmetleri Yönetmeliğinden doğan sorumluluk ve yükümlülükleri aynen yerine getirmeyi ve bunlarla ilgili olarak birbirlerine karşı müştereken ve müteselsilen sorumlu olduklarını kabul ederler.

**İmalatçı / İthalatçı Firmanın;**

Ünvan : TESLA TEKNOLOJİ İTH. İHR. SAN. ve TİC. LTD. ŞTİ.

Adres : Esenkent Mahallesi, Sarıkum Sokak  
No:25-27 Ümraniye/İSTANBUL

Telefon : +90 216 594 84 74

Faks : +90 216 594 84 77

e-posta : info@teslateknoloji.com

Web : www.teslateknoloji.com

Kaşe / İmza :

Malın;  
Cinsi : BİLGİSAYAR  
Markası : QUADRO  
Modeli : MINI PC Masaüstü Bilgisayar  
Parti/Seri No :  
Garanti Süresi : 2 YIL  
Azami Tamir Süresi : 20 İş Günü

SATICI FİRMA TARAFINDAN DOLDURULACAKTIR

**Satıcı Firmanın;**

Ünvan :  
Adres :  
Telefon :  
Faks :  
e-posta :

Teslim Yeri :  
Fatura Tarihi ve No :

Kaşe ve İmza :

**TESLA TEKNOLOJİ**  
**İTH. İHR. SAN. VE TİC. LTD. ŞTİ.**  
Esenkent Mahallesi, Baraj Yolu Cad. Sarıkum Sokak  
No: 25-27A Ümraniye / İSTANBUL  
Tel: (0216) 594 84 74 Fax: (0216) 594 84 77  
Sarıgazi Kap. 840 0/8 3675  
www.teslateknoloji.com www.quadrocomputer.com  
Ticaret Sicil No: 790904

## Garanti Şartları

1. Garanti süresi, malın teslim tarihinden itibaren başlar ve 2 yıldır.
2. Malın bütün parçaları dahil olmak üzere tamamı garanti kapsamındadır.
3. Malın ayıplı olduğunun anlaşılması durumunda tüketici, 6502 sayılı Tüketicinin Korunması Hakkında Kanunun 11 inci maddesinde yer alan; a)Sözleşmeden dönme b)Satış bedelinden indirim isteme c)Ücretsiz onarılmasını isteme d)Satılanın ayıpsız bir misli ile değiştirilmesini isteme, haklarından birini kullanabilir.
4. Tüketicinin bu haklardan ücretsiz onarım hakkını seçmesi durumunda satıcı; işçilik masrafı, değiştirilen parça bedeli ya da başka herhangi bir ad altında hiçbir ücret talep etmeksizin malın onarımını yapmak veya yaptırmakla yükümlüdür. Tüketici ücretsiz onarım hakkını üretici veya ithalatçıya karşı da kullanabilir. Satıcı, üretici ve ithalatçı tüketicinin bu hakkını kullanmasından müteselsilen sorumludur.
5. Tüketicinin, ücretsiz onarım hakkını kullanması halinde malın a)Garanti süresi içinde tekrar arızalanması b)Tamiri için gereken azami sürenin aşılması c)Tamirinin mümkün olmadığı için, yetkili servis istasyonu, satıcı, üretici veya ithalatçı tarafından bir raporla belirlenmesi durumlarında: Tüketici malın bedel iadesini, ayıp oranında bedel indirimini veya imkan varsa malın ayıpsız misli ile değiştirilmesini satıcıdan talep edebilir. Satıcı, tüketicinin talebini reddedemez. Bu talebin yerine getirilmemesi durumunda satıcı, üretici ve ithalatçı müteselsilen sorumludur.
6. Malın tamir süresi 20 iş gününü geçemez. Bu süre, garanti süresi içerisinde mala ilişkin arızanın yetkili servis istasyonuna veya satıcıya bildirim tarihinde, garanti süresi dışında ise malın yetkili servis istasyonuna teslim tarihinden başlar. Malın arızasının 10 iş günü içerisinde giderilememesi halinde, üretici veya ithalatçı; malın tamiri tamamlanıncaya kadar, benzer özelliklere sahip başka bir malı tüketicinin kullanımına tahsis etmek zorundadır. Malın garanti süresi içerisinde arızalanması durumunda, tamirde geçen süre garanti süresine eklenir.
7. Malın kullanma kılavuzunda yer alan hususlara aykırı kullanılmasından kaynaklanan arızalar garanti kapsamı dışındadır.
8. Yetkili servis istasyonlarının adresleriyle ilgili bilgiye Türkiye'nin her yerinden 0216 594 84 74 no'lu telefonumuzdan ulaşabilirsiniz.
9. Tüketici garantiden doğan haklarının kullanılmasına ile ilgili olarak çıkabilecek uyuşmazlıklara yerleşim yerinin bulunduğu veya tüketici işleminin yapıldığı yerdeki Tüketici Hakem Heyeti veya Tüketici Mahkemesine başvurabilir.
10. Satıcı tarafından bu Garanti Belgesinin verilmemesi durumunda, tüketici, Gümrük ve Ticaret Bakanlığı Tüketicinin Korunması ve Piyasa Gözetimi Genel Müdürlüğüne başvurabilir.

## GARANTİ KAPSAMINA GİRMEYEN HUSULAR (KULLANIM HATALARI):

1. Yasal garanti süresinin dolmasından sonra meydana gelen arızalar,
2. Cihazın kullanıcı tarafından usulüne uygun olmayan biçimde kullanılması nedeniyle meydana gelen arızalar, (cihazın kullanım kılavuzunda gösterildiği şekilde kullanılmaması durumunda).
3. Diğer cihazların ilişkili kullanımda yol açtığı arızalar,
4. Cihazda üreticiden kaynaklanmayan değişiklikler veya hasarlar, örneğin cihazın yetkisine sahip olmayan tamirhaneler tarafından açılması durumunda,
5. Elektrik ve telefon şebekesinden doğan tüm arızalar (elektrik kesilmesi, voltaj dalgalanması v.b.),
6. Garantili ürünlere yetkili servis dışında herhangi bir müdahalenin yapılması,
7. Garanti etiketi olan ürünlere etiketin zarar görmesi,
8. Ürünün dış yüzeyinde oluşan kırık, çizik, v.b. gibi hasarlar,
9. Düşme, çarpma, darbe v.b. nedenlerden meydana gelen arızalar,
10. Tozlu, rutubetli, aşırı sıcak ya da soğuk ortamlarda oluşan arızalar,
11. Şel, yangın, deprem, yıldırım düşmesi v.b. gibi doğal afetlerin sebep olduğu arızalar,
12. Ürünlerde oluşacak elektrostatik (esd) hasarlar,
13. Hatalı paketleme sebebi ile elden teslim/kargo ile gönderim sırasında oluşabilen arızalar, garanti kapsamı dışındadır.

**QUADRO Teknik Servis Merkezi** : TESLA TEKNOLOJİ İth. İhr. San. Tic. Ltd. Şti.

Esenkent Mh. Baraj Yolu Cad. Sarıkum Sk. No: 25-27A Ümraniye / İstanbul TEL: 0216 594 8474

FAKS : 0216 594 8477 V.D. SARIGAZI / 8400383675 destek@teslateknoloji.com / www.teslateknoloji.com



# Başlarken

**! Lütfen Okuyunuz**

Değerli Müşterimiz;  
Quadro'yu tercih ettiğiniz için teşekkür ederiz.

Bu kılavuzdaki bilgiler güvenlik, fonksiyonellik ve tasarım iyileştirilmesi amaçlı olarak değiştirilebilir.

Ürün görselleri genel olarak kullanılan port ve butonların fonksiyon özelliklerini tanıtmak amaçlı olarak temsili kullanılmıştır. Modelden modele şekil, renk, tür, adet ve konumları değişiklik gösterebilir. Bazı modeller Windows işletim sistemi ile birlikte bazı modeller ise FreeDos (İşletim sistemli) olarak satılmaktadır. Güç butonuna bastığınızda bilgisayarınız siyah bir ekrandan öteye gitmiyor ise bu satın aldığınız modelin Windows içermediğini gösterir. Her hangi bir Windows, Linux ya da benzeri bir işletim sistemi temin ederek bilgisayarınıza kurulumunu yapabilirsiniz.

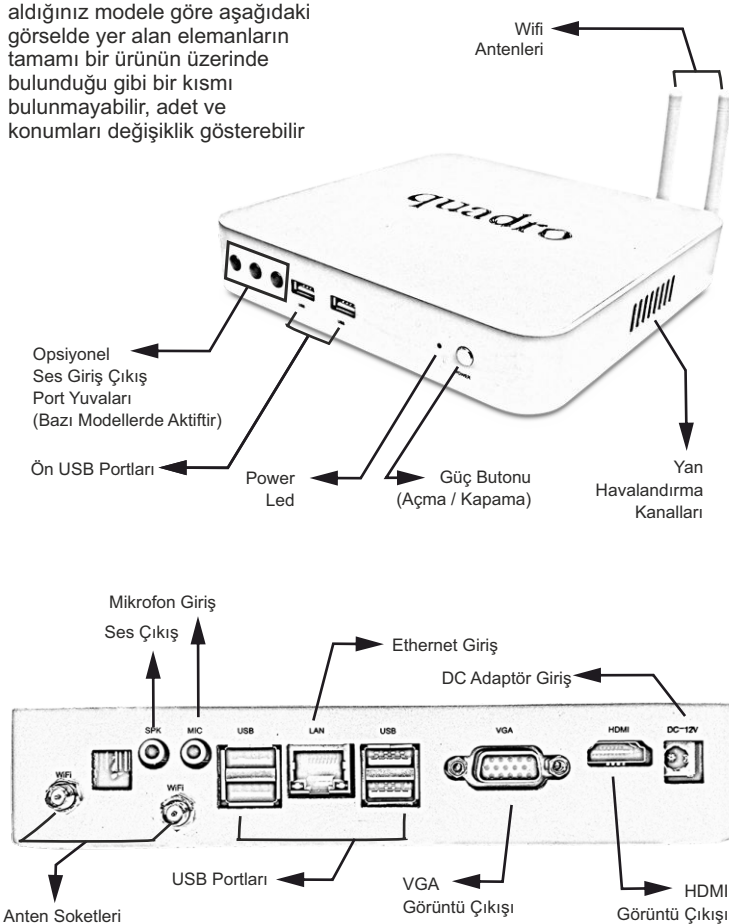
Quadro Quadro Mini PC sistemler, belli performanslardaki hazır modeller olarak üretilmiş olduğu gibi kullanıcıların inisiyatifi dahilinde konfigüre edebilmesi açısından işlemci, ram, sabit disk gibi komponentler içermeden de satılabilmektedir. Özel projeler ya da adetli ürün taleplerinde, istenilen adet ve konfigürasyonlarda sistem üretimleri de yapılmaktadır.

Quadro bu bilgileri öncelikle beyan eder ve sorularınızla ilgili yanıtlar için merkezimizle irtibata geçmenizi önerir.

1

## Bağlantı Noktaları

Girişte belirttiği üzere satın aldığınız modele göre aşağıdaki görselde yer alan elemanların tamamı bir ürünün üzerinde bulunduğu gibi bir kısmı bulunmayabilir, adet ve konumları değişiklik gösterebilir



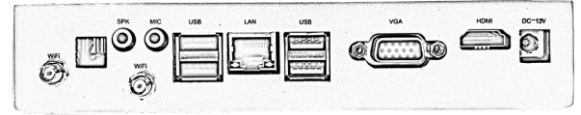
3

## Ön Görünüm



Quadro Mini PC masaüstü bilgisayarınızın arkasında yer alan USB portlara ek olarak ön tarafında konumlandırılmış USB portları üzerinden Harici Disk, Kamera, Mouse, Yazıcı v.b. dilediğiniz donanımı bağlayabilirsiniz. Led göstere cihazın açık olup olmadığını ve işlem yapıp yapmadığını görsel olarak algılanmasını sağlar. Güç butonuna dokunduğunuzda cihaz açılır. Kapatmak için daha çok işletim sisteminiz üzerindeki kapama komutunu kullanmanızı öneririz. Kapalı olan siyah delikler bazı modellerde aktiftir. Her modelde bulunmaz.

## Arka Görünüm



Çeşitli donanımlarla bağlantısını sağlayan giriş ve çıkışlar ve anten soketleri Quadro Mini PC masaüstü bilgisayarınızın arkasında konumlandırılmıştır. Bununla birlikte yine ön panelinde kullanım kolaylığı sağlayan USB ve opsiyonel olarak bazı modellerde yer alan ses çıkış ve mikrofon giriş soketleri de bulunabilmektedir.

2

**Güç Butonu:** Cihazı açmak ve kapamak için kullanılır.

**Reset Buton:** Sistem donması gibi durumlarda sistemi yeniden başlatır.

**USB :** Yazıcı, tarayıcı, kamera, telefon vb. cihazları bağlamak için kullanılır.

**Ethernet :** Network ağlarına ya da İnternete bağlanmak için kullanılır.

**VGA :** Analog sinyal portlu Monitör, Projeksiyon vb. cihazlara görüntü aktarır.

**HDMI :** HD kalitede dijital sinyal portlu Monitör, Projeksiyon, TV vb. cihazlara yüksek kalitede görüntü aktarımı sağlar.

**Wifi Anten Soketi :** Ürününüz ile birlikte gelen antenleri saat yönünde çevirerek bu soketlere takınız. Antenler takılmadığı takdirde wifi çalışmaz.



## Havalandırma Kanalları


Quadro Quadro Mini PC üzerindeki havalandırma kanalları sayesinde cihaz minimum düzeyde ısınmaya maruz kalarak maksimum düzeyde performans sağlar. Bu kanalları herhangi bir şekilde kesinlikle kapatmayınız. Kapatıldığı takdirde bu, sistemin ısınıp performansının düşmesine akabinde cihazın arızalanmasına ve "Garanti Dışı" kalmasına sebep olur.

## VESA Desteği

Quadro Mini PC Opsiyonel olarak Vesa desteği sunmaktadır. Satın aldığınız ürün setine vesa aparat dahil olmamakla birlikte talep etmeniz durumunda ücretli olarak temin edilebilmektedir

## Kaymaz Taban

Tabanda konumlandırılan lastik papuçlar her tür yüzeyde yüksek tutuculuk sağlar.



4