

quadro

Kids Heat Monitor


Akıllı Ateş Ölçer

Model : KIDS HEAT MONITOR

Parti No: QKHM201501

**Türkçe
Kullanıcı Rehberi**

www.quadrocomputer.com



Üretici & İthalatçı Firma

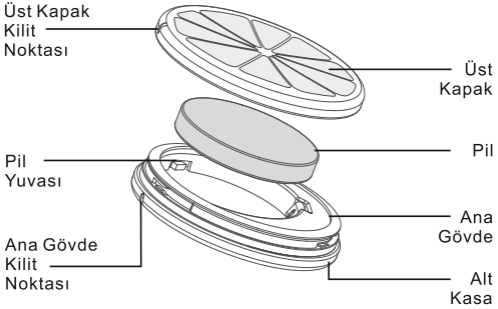
TESLA TEKNOLOJİ İth. İhr. San. Tic. Ltd. Şti.
Yukarı Dudullu Mh. Bostancı Yolu Cd. Necip Fazıl Bulvarı
KEYAP Çarşısı Sitesi B2 Blok No:26 Ümraniye / İstanbul
Tel: 0216 594 84 74 pbx / Fax: 0216 594 84 77
Mail: bilgi@quadrocomputer.com

Quadro Teknik Servis Merkezi

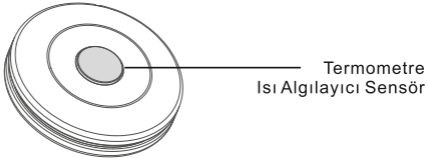
TESLA TEKNOLOJİ İth. İhr. San. Tic. Ltd. Şti.
Tel : 0216 594 84 74
Mail : destek@quadrocomputer.com

Termometre Yapısı

Ürün Yapısı




Thermometre Arka Yüzey



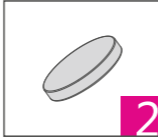
CE RoHS

Made In P.R.C.

Ürün listesi



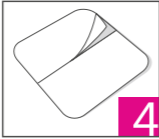
Akıllı Termometre



Pil



Bileklik



3M Yapıştırma



Kullanma Kılavuzu

Uygulama İndirme QR Kodları



Apple (iOS) QR Kod



Android QR Kod

Telefonunuza uygun uygulamayı indirmek için gereken QR kodunu yukarıdan okutmak için telefonunuzda bir "QR Kod Okuyucu" uygulaması bulunmalıdır. Bulunmuyorsa, Android kullanıcısı iseniz Google Playstore'dan, Apple kullanıcısı iseniz AppStore'dan bir QR Kod Okuyucu uygulaması indirmelisiniz.

Kullanım Şekli

1

Uygulama İndirme

Telefonunuzun işletim sisteminize karşılık gelen IOS (Apple) ya da Android işletim sistemleri için hazırlanmış uygulamayı, bu kitapçıkta yer alan QR kodlarından uygun olanını, telefonunuzun QR kod okuyucu uygulaması ile okutmak suretiyle telefonunuza indirin ve kurun.

2

Batarya Kurulumu

1- Pil kapağını saat yönünün tersine çevirerek açınız. Ürün kutusundan çıkan pili, pil yuvasına artı ve eksi kutuplarına dikkat ederek takınız. Pil, doğru yerleştirilmiş ise LED ışığın yandığını görürsünüz.

2-Yukarıdaki işlemin hemen ardından üst kapağı, kenarındaki işaret ile alt kasa kenarındaki işaret oyukları bir hizaya gelecek şekilde birleştirin ve üst kapağı hafifçe bastırarak saat yönünde çevirmek suretiyle pil kurulumu tamamlayın.

3

Termometre Konumlandırması

1. Bilekliği, çocuğun omuzuna yakın olarak, kolun üst bölümüne takın. Termometreyi koltuk altına yakın olacak şekilde bileklik içine yerleştirin. Isı sensörünün çocuğun cildine tam olarak temas ettiğinden emin olun.

2. Ya da; termometreyi, ısı sensörü dışı doğru gelecek biçimde, berberinde gelen bandın ortasına yerleştirin. Sonra da çocuğun koltuk altına denk gelecek biçimde uygulayın. Isının tam olarak algılanması için ısı sensörünün çocuğun cildine tam olarak temas ettiğinden olun.

4

Isı Ölçümü

Quadro Kids Heat Monitör için telefonunuza kurduğunuz uygulamayı çalıştırın. Isı Ölçme "Get Temperature" butonuna tıklayın. Beş saniye kadar bekleyin. Çocuğunuzun ısı değeri ekranınızda görüntülenir.

Sıkça Sorulan Sorular

1. Doğru bir vücut ısı ölçümü için ne kadar zaman gerekir?

Vücut ısısının en hızlı şekilde ölçümü koltuk altından yapılır. Bu sebeple koltuk altından vücut ısısını ölçmek en yaygın ısı ölçüm yöntemidir. Termometre üzerindeki ısı sensörünün koltuk altına tam olarak temas etmemesi durumunda istikrarlı bir ısı ölçümü için süre uzayarak 10 dakika kadar sürebilir. Özellikle artmakta olan vücut ısısı söz konusu ise ısı sensörü koltuk altında olsa bile, net bir vücut ısı değeri elde etmek yaklaşık 1 dakika sürebilir.

2. Cep telefonu ölçüm verilerini stabil olarak alıyor mu?

Bu ürün, veri iletiminde düşük güç tüketen Bluetooth standardı olan Bluetooth 4.0 iletişim teknolojisini kullanır. Bu teknolojide sinyaller insan dokuları içinden geçerken kısmen zayıflar. Bu sebeple ölçümde veri kaybını önlemek için, lütfen cep telefonunuz ile termometrenin aynı tarafta yer almasına özen gösteriniz.

Teknik Özellikler

Ürün Adı	Quadro Akıllı Ateş Ölçer
Model	Kids Heat Monitör
Boyut	28 mm x 7 mm
Ağırlık	8 gram (pil hariç)
Pil Türü	Cr2032
İletişim Mesafesi	(açık) 70 m 20 m (kapalı)
Isı Ölçü Birimi	Santigrat
Isı Ölçüm Aralığı	30°C — 45°C
Isı Ölçüm Hassasiyeti	±0.1°C
Batarya Kullanım Süresi	2000 saat
Su Geçirmezlik	10cm sualtı, 10 saatç

Desteklenen İşletim Sistemleri ve Modeller

iPhone (IOS) : Bluetooth 4.0 destekli IOS6/IOS7 modellerde kullanılabilir. (Iphone 4S, 5, 5s, 5c, 6 ve iPod touch5)

Android: Bluetooth 4.0 destekleyen Android 4.3 işletim sistemli cihazlarda kullanılabilir. Android 4.3 versiyon altında işletim sistemine sahip cihazların Android 4.3 versiyona yükseltilmesi ile kullanım sağlanır.

Garanti Şartları

1. Garanti süresi, malın teslim tarihinden itibaren başlar ve 2 yıldır.
2. Malın bütün parçaları dahil olmak üzere tamamı garanti kapsamındadır.
3. Malın ayıplı olduğunun anlaşılması durumunda tüketici, 6502 sayılı Tüketicinin Korunması Hakkında Kanunun 11 inci maddesinde yer alan; a)Sözleşmeden dönme b)Satış bedelinden indirim isteme c)Ücretsiz onarılmasını isteme d)Satılan ayıpsız bir misli ile değiştirilmesini isteme, haklarından birini kullanabilir.
4. Tüketicinin bu haklardan ücretsiz onarım hakkını seçmesi durumunda satıcı; işçilik masrafı, değiştirilen parça bedeli ya da başka herhangi bir ad altında hiçbir ücret talep etmeksizin malın onarımını yapmak veya yaptırmakla yükümlüdür. Tüketici ücretsiz onarım hakkını üretici veya ithalatçıya karşı da kullanabilir. Satıcı, üretici ve ithalatçı tüketicinin bu hakkını kullanmasından müteselsilen sorumludur.
5. Tüketicinin, ücretsiz onarım hakkını kullanması halinde malın a)Garanti süresi içinde tekrar arızalanması b)Tamiri için gereken azami sürenin aşılması c)Tamirinin mümkün olmadığını, yetkili servis istasyonu, satıcı, üretici veya ithalatçı tarafından bir raporla belirlenmesi durumlarında: Tüketici malın bedel iadesini, ayıp oranında bedel indirimi veya imkan varsa malın ayıpsız misli ile değiştirilmesini satıcıdan talep edebilir. Satıcı, tüketicinin talebini reddedemez. Bu talebin yerine getirilmemesi durumunda satıcı, üretici ve ithalatçı müteselsilen sorumludur.
6. Malın tamir süresi 20 iş gününü geçemez. Bu süre, garanti süresi içerisinde mala ilişkin arızanın yetkili servis istasyonuna veya satıcıya bildiri tarihinde, garanti süresi dışında ise malın yetkili servis istasyonuna teslim tarihinden başlar. Malın arızasının 10 iş günü içerisinde giderilememesi halinde, üretici veya ithalatçı; malın tamiri tamamlanıncaya kadar, benzer özelliklere sahip başka bir malı tüketicinin kullanımına tahsis etmek zorundadır. Malın garanti süresi içerisinde arızalanması durumunda, tamirde geçen süre garanti süresine eklenir.
7. Malın kullanma kılavuzunda yer alan hususlara aykırı kullanılmasından kaynaklanan arızalar garanti kapsamı dışındadır.
8. Yetkili servis istasyonlarının adresleriyle ilgili bilgiye Türkiye'nin her yerinden 0216 594 84 74 no'lu telefonumuzdan ulaşabilirsiniz.
9. Tüketici garantiden doğan haklarının kullanılmasında ilgili olarak çıkabilecek uyuşmazlıklara yerleşim yerinin bulunduğu veya tüketici işleminin yapıldığı yerdeki Tüketici Hakem Heyeti veya Tüketici Mahkemesine başvurabilir.
10. Satıcı tarafından bu Garanti Belgesinin verilmemesi durumunda, tüketici, Gümrük ve Ticaret Bakanlığı Tüketicinin Korunması ve Piyasa Gözetimi Genel Müdürlüğüne başvurabilir.

GARANTİ KAPSAMINA GİRMEYEN HUSULAR (KULLANIM HATALARI) :

- 1.Yasal garanti süresinin dolmasından sonra meydana gelen arızalar,
- 2.Cihazın kullanıcı tarafından usulüne uygun olmayan biçimde kullanılması nedeniyle meydana gelen arızalar, (cihazın kullanım kılavuzunda gösterildiği şekilde kullanılmaması durumunda).
- 3.Diğer cihazların ilişkili kullanımda yol açtığı arızalar,
- 4.Cihazda üreticiden kaynaklanmayan değişiklikler veya hasarlar, örneğin cihazın yetkisine sahip olmayan tamirhaneler tarafından açılması durumunda,
- 5.Elektrik ve telefon şebekesinden doğan tüm arızalar (elektrik kesilmesi, voltaj dalgalanması v.b.),
- 6.Garantili ürünlere yetkili servis dışında herhangi bir müdahalenin yapılması,
- 7.Garanti etiketi olan ürünlere etiketin zarar görmesi,
- 8.Ürünün dış yüzeyinde oluşan kırık, çizik, v.b. gibi hasarlar,
- 9.Düşme, çarpma, darbe v.b. nedenlerden meydana gelen arızalar,
- 10.Tozlu, rutubetli, aşırı sıcak ya da soğuk ortamlarda oluşan arızalar,
- 11.Şel, yangın, deprem, yıldırım düşmesi v.b. gibi doğal afetlerin sebep olduğu arızalar,
- 12.Ürünlerde oluşacak elektrostatik (esd) hasarlar,
- 13.Hatalı paketleme sebebi ile elden teslim/kargo ile gönderim sırasında oluşabilen arızalar, garanti kapsamı dışındadır.

QUADRO Teknik Servis Merkezi : TESLA TEKNOLOJİ İth. İhr. San. Tic.,Ltd. Şti.

Yukarı Dudullu Mh. Necip Fazıl Bulvarı KEYAP Sitesi B2 Blok No:26/B Ümraniye / İstanbul TEL: 0216 594 8474
FAKS : 0216 594 8477 V.D: SARIGAZI / 8400383675 destek@teslateknoloji.com / www.teslateknoloji.com

quadro

GARANTİ BELGESİ

İşbu sözleşme ile taraflar, 6502 sayılı tüketicinin korunması hakkında kanun ve bu kanun kapsamında yürürlüğe konulan Sanayi Mallarının Satış Sonrası Hizmetleri Yönetmeliğinden doğan sorumluluk ve yükümlülükleri aynen yerine getirmeyi ve bunlarla ilgili olarak birbirlerine karşı müştereken ve müteselsilen sorumlu olduklarını kabul ederler.

İmalatçı / İthalatçı Firmanın;

Ünvan : TESLA TEKNOLOJİ İTH. İHR. SAN. ve TİC. LTD. ŞTİ.
Adres : Yukarı Dudullu Mh. Necip Fazıl Bulvarı Keyap Sitesi
B2 Blok No:26B Ümranye/İSTANBUL
Telefon / Fax : +90 216 594 84 74 / +90 216 594 84 77
Web / eMail : www.teslateknoloji.com / info@teslateknoloji.com
Kaşe / İmza :

Malın;
Cinsi : AKILLI ATEŞ ÖLÇER
Markası : QUADRO
Modeli : KIDS HEAT MONITOR
Parti/Seri No : QKHM201501
Garanti Süresi : 2 YIL
Azami Tamir Süresi : 20 İş Günü
Kaşe ve İmza

TESLA TEKNOLOJİ
ITH.İHR.SAN.VE TİC.LTD.ŞTİ.
Yukarı Dudullu Necip Fazıl Bulvarı Keyap Sitesi
B Blok No:26B Ümranye / İSTANBUL
Tel:(0216) 594 84 74 / Fax:(0216) 594 84 77
Sangar A.Ş. / 840 038 3678
www.teslateknoloji.com / www.tesladroomcomputer.com
Tic.Kayıtlı No: 279094

SATICI FİRMA TARAFINDAN DOLDURULACAKTIR

Satıcı Firmanın;

Ünvan :
Adres :
Telefon / Faks :
e-posta :
Teslim Yeri :
Fatura Tarihi ve No :
Kaşe ve İmza :